

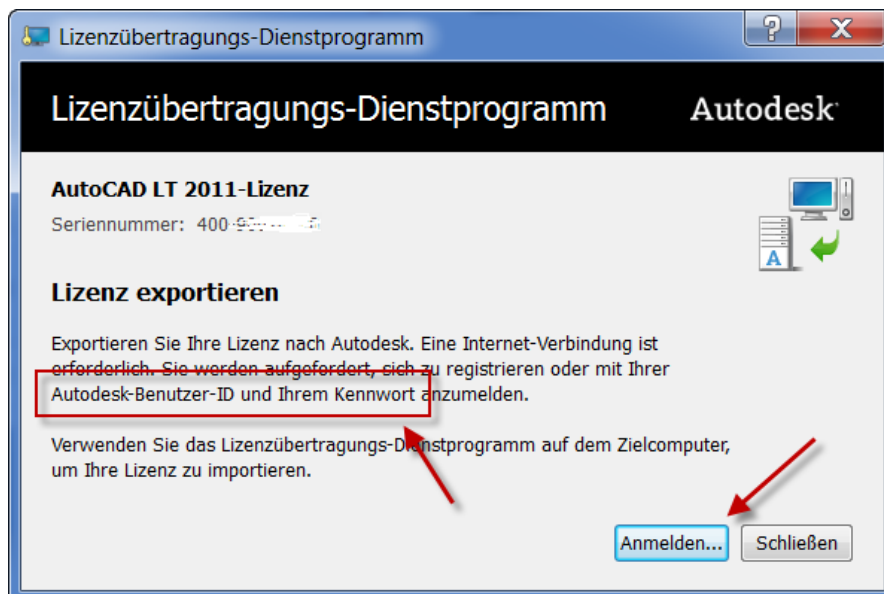
Anleitung - Ihre AutoCAD LT - Lizenzübertragung (ganz einfach - von der Firma auf den Privatrechner und zurück)

Lizenz exportieren

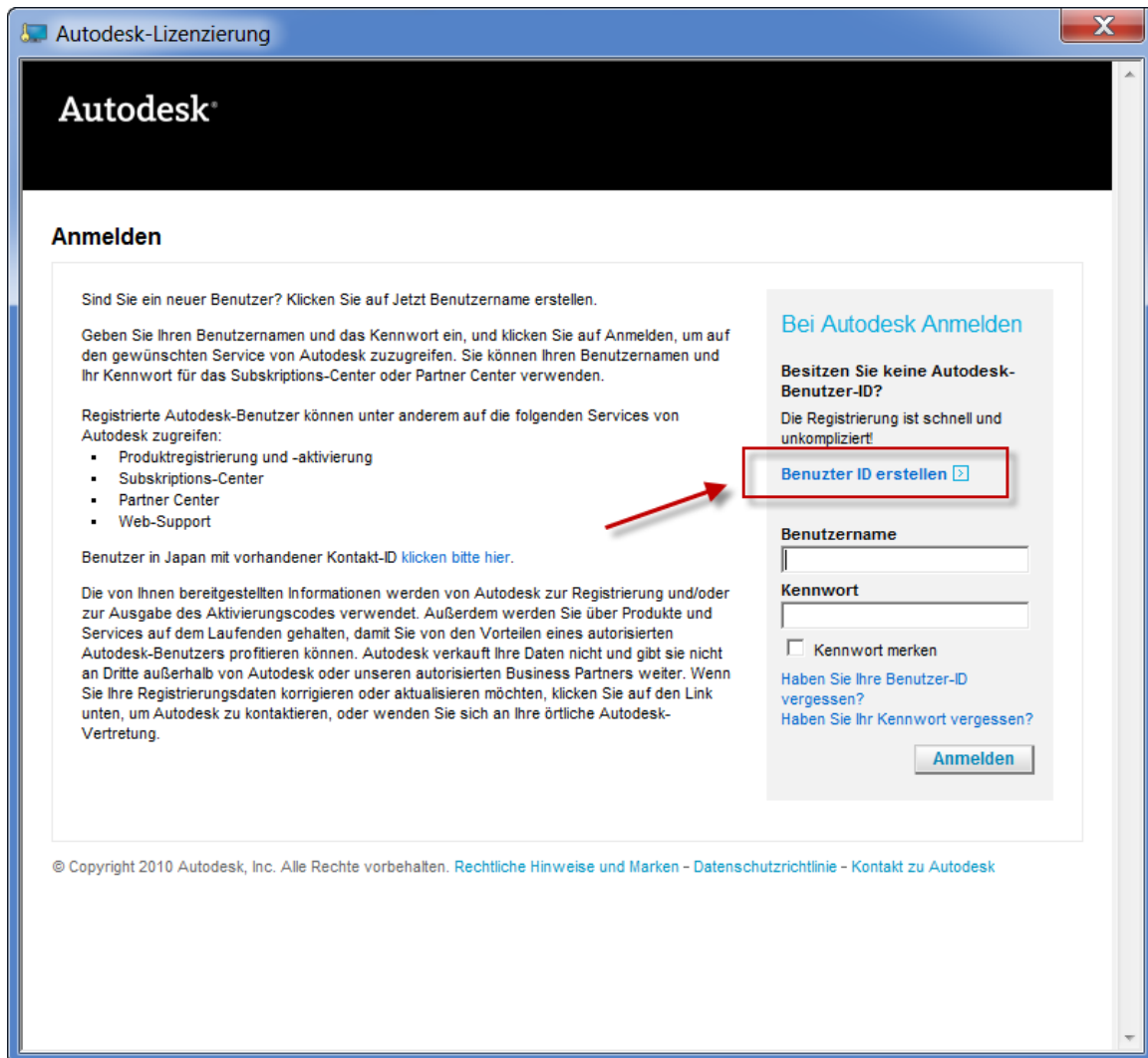
Start – Programme – AutoCAD LT 2011 – Dienstprogramm zur Lizenzübertragung



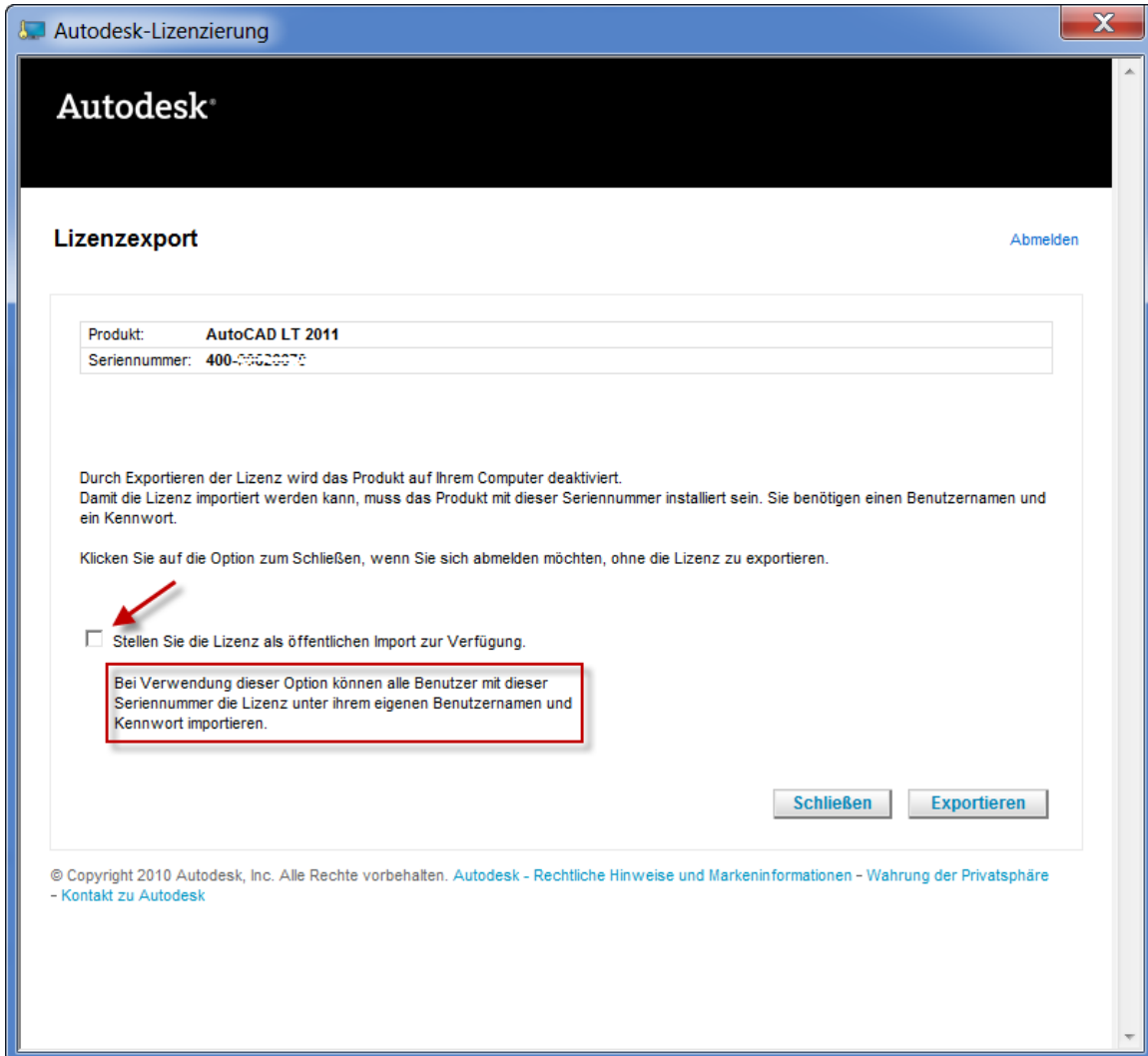
Anmelden auswählen



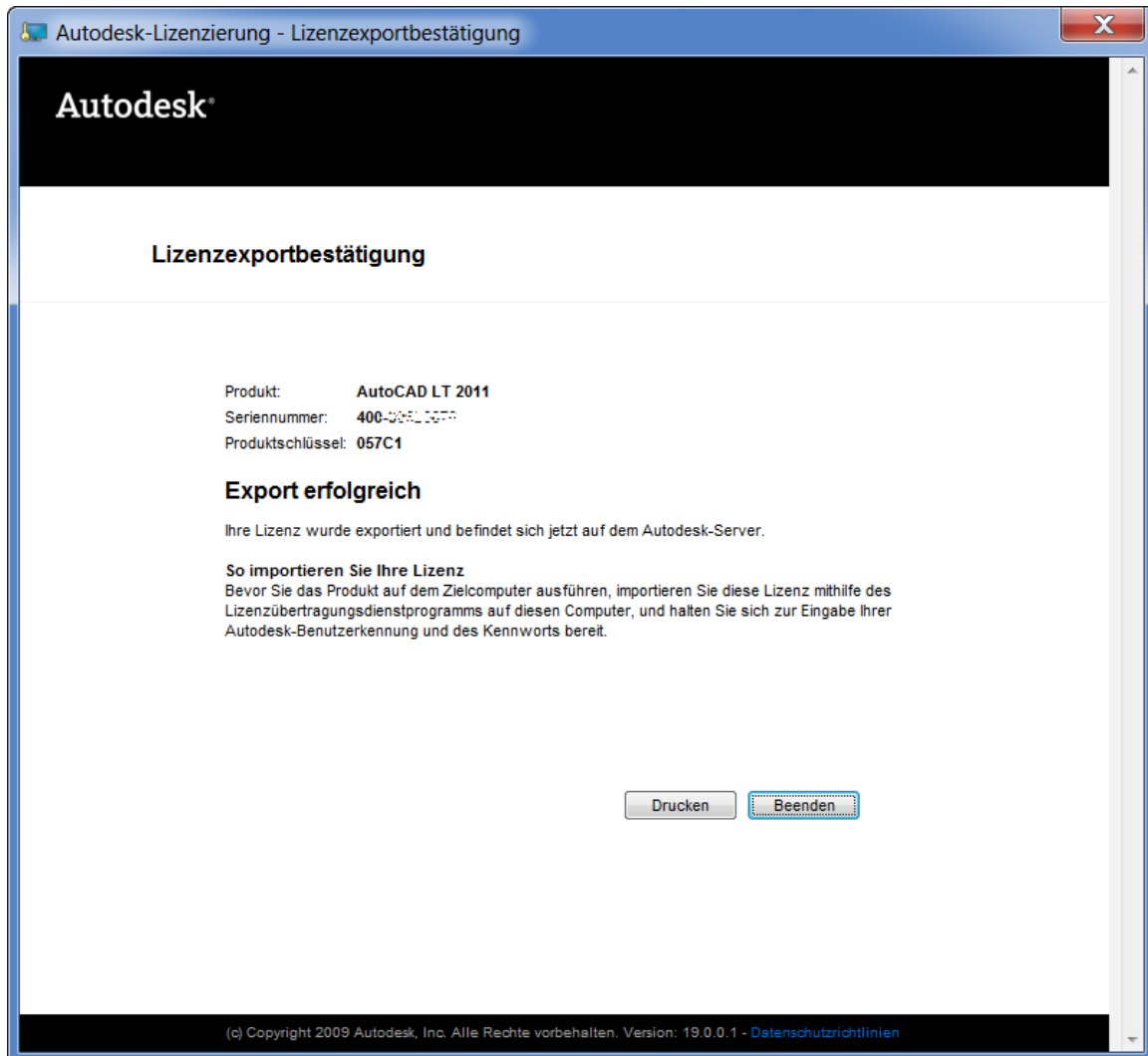
Ihre Benutzer-ID eintragen, oder kurz neu erstellen



Stellen Sie die Lizenz als öffentlichen Import zur Verfügung auswählen
und Exportieren anwählen



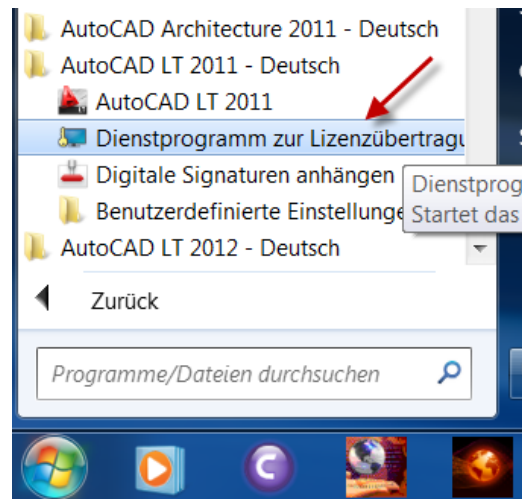
Lizenzexportbestätigung mit „Beenden“ abschliessen



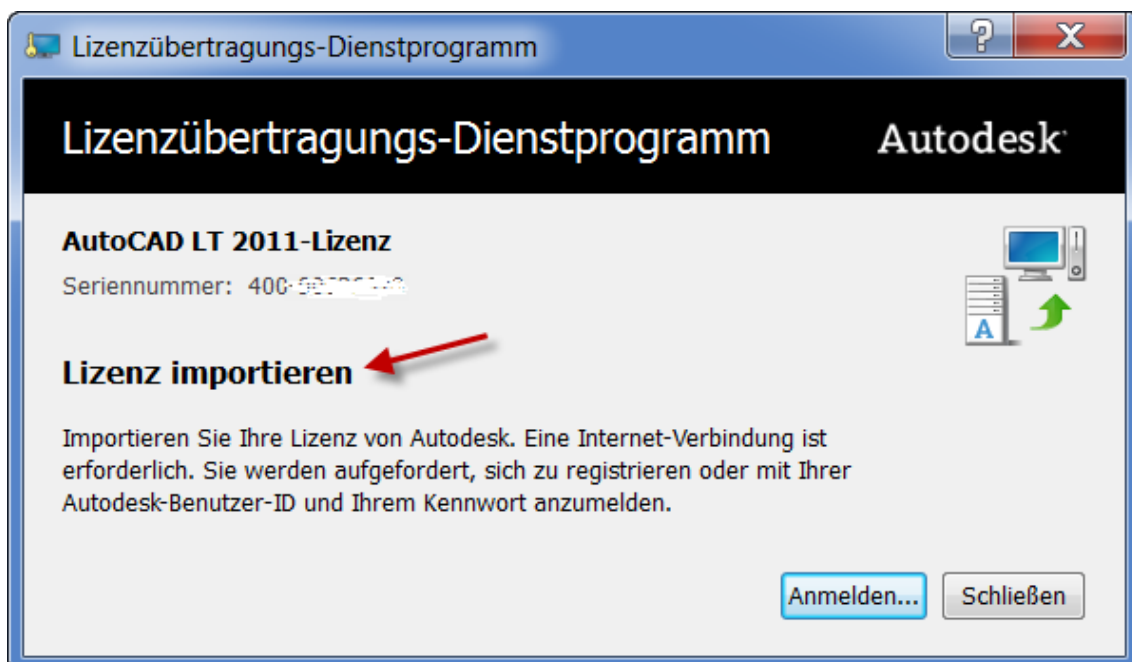
Lizenz importieren

Vorraussetzung! – AutoCAD LT wurden bereits mit der identischen Seriennummer auf dem Zielrechner installiert

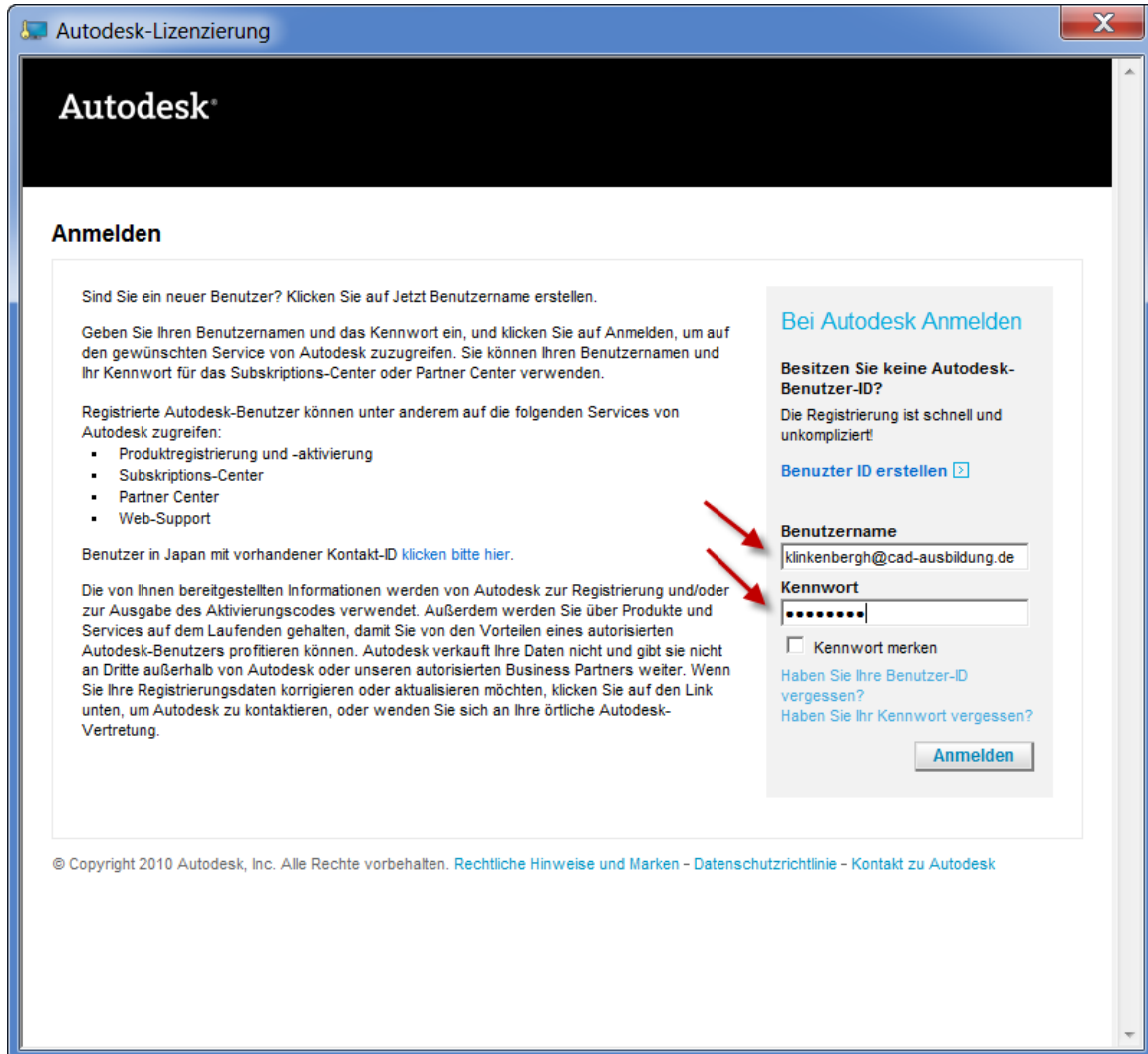
Start – Programme – AutoCAD LT 2011 – Dienstprogramm zur Lizenzübertragung



Anmelden auswählen



Ihre Benutzer-ID eintragen und Anmelden wählen



Autodesk

Anmelden

Sind Sie ein neuer Benutzer? Klicken Sie auf [Jetzt Benutzername erstellen](#).

Geben Sie Ihren Benutzernamen und das Kennwort ein, und klicken Sie auf Anmelden, um auf den gewünschten Service von Autodesk zuzugreifen. Sie können Ihren Benutzernamen und Ihr Kennwort für das Subskriptions-Center oder Partner Center verwenden.

Registrierte Autodesk-Benutzer können unter anderem auf die folgenden Services von Autodesk zugreifen:

- Produktregistrierung und -aktivierung
- Subskriptions-Center
- Partner Center
- Web-Support

Benutzer in Japan mit vorhandener Kontakt-ID [klicken bitte hier](#).

Die von Ihnen bereitgestellten Informationen werden von Autodesk zur Registrierung und/oder zur Ausgabe des Aktivierungs-codes verwendet. Außerdem werden Sie über Produkte und Services auf dem Laufenden gehalten, damit Sie von den Vorteilen eines autorisierten Autodesk-Benutzers profitieren können. Autodesk verkauft Ihre Daten nicht und gibt sie nicht an Dritte außerhalb von Autodesk oder unseren autorisierten Business Partners weiter. Wenn Sie Ihre Registrierungsdaten korrigieren oder aktualisieren möchten, klicken Sie auf den Link unten, um Autodesk zu kontaktieren, oder wenden Sie sich an Ihre örtliche Autodesk-Vertretung.

Bei Autodesk Anmelden

Besitzen Sie keine Autodesk-Benutzer-ID?
Die Registrierung ist schnell und unkompliziert!
[Benutzer ID erstellen](#)

Benutzername
klinkenbergh@cad-ausbildung.de

Kennwort
••••••••

Kennwort merken

[Haben Sie Ihre Benutzer-ID vergessen?](#)
[Haben Sie Ihr Kennwort vergessen?](#)

Anmelden

© Copyright 2010 Autodesk, Inc. Alle Rechte vorbehalten. [Rechtliche Hinweise und Marken](#) - [Datenschutzrichtlinie](#) - [Kontakt zu Autodesk](#)

Lizenzimport mit „Beenden“ abschliessen

